

## ■ 厚膜片式跨接固定电阻器 Thick Film Chip Fixed Jumper Resistor



### ◆ 特征 Features

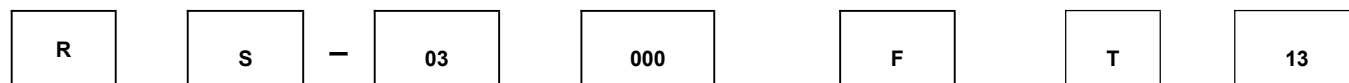
- \*体积小、重量轻。
- \*适应再流焊与波峰焊。
- \*电性能稳定，可靠性高。
- \*装配成本低，并与自动贴装设备匹配。
- \*机械强度高、高频特性优越。
- \*具有一定的抗硫化能力。
- \*符合RoHS指令要求。
- \*符合无卤素要求。
- \*潮敏等级：MSL 1。
- Miniature and light weight.
- Suit for reflow and wave flow solder.
- Stable electrical capability, high reliability.
- Low assembly cost, suit for automatic SMT equipment.
- Superior mechanical and frequency characteristics.
- With sulfuration-resistant performance.
- Compliant with RoHS directive.
- Halogen free requirement.
- MSL Class: MSL 1.

### ◆ 应用领域 Application

广泛应用于家电、计算机、通讯、工业自动化及消费类电子产品等领域。

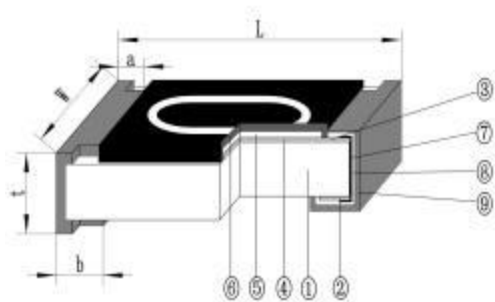
Widely used in home appliances, computers, communications, industrial automation and consumer electronics etc.

### ◆ 型号表示法 Part Number



产品代号 Product Code	额定功率代号 Power Rating Code		型号代号 Type Code		电阻值代号 Resistance Value Code	电阻值误差精度代号 Resistance Tolerance Code			包装方式代号 Packing Style Code		卷盘方式代号 Reel Style Code	
	代号 Code	额定功率系 列 Power rating	代号 Code	型号 Type		代号 Code	尺寸 Size	误差精度 Tolerance	代号 Code	包装方 法 Packing Style	代号 Code	卷盘方法 Reel Style
厚膜片式跨 接固定电阻 器 Thick Film Chip Fixed Jumper Resistor	C	01005 0201 0402 2512	005	01005	000=0Ω	F	0201 01005	≤35mΩ	T	编带包 装 Tape & Reel	空位 Blank	7英寸 卷盘 7inch Reel
			01	0201			≥ 0402	≤10mΩ				
			02	0402		G	0201 01005	≤40mΩ			13	13英寸 卷盘 13 inch Reel
			03	0603			≥ 0402	≤20mΩ				
			05	0805		J	≥ 01005	≤50mΩ				
			06	1206								
	S	0603 0805 1206 1210 2010	1210	1210								
			10	2010								
			12	2512								

# ◆产品结构 Construction



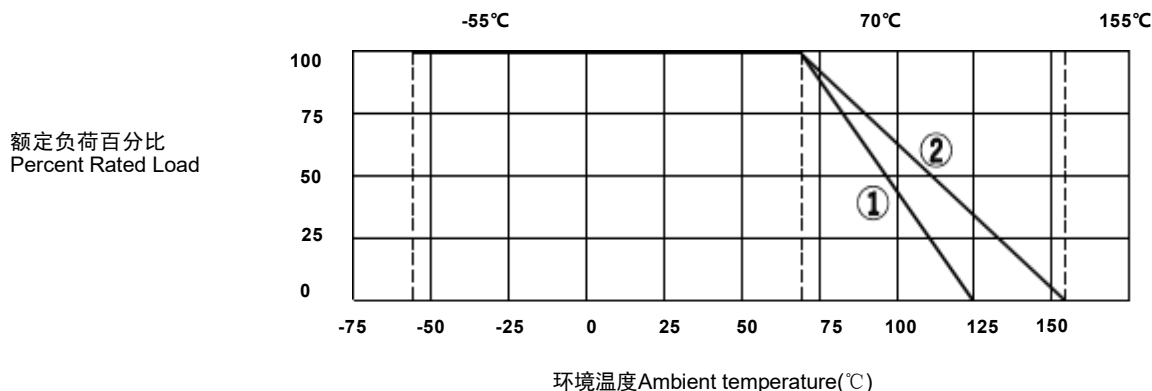
- ① 陶瓷基板 Ceramic Substrate
- ② 背电极 Bottom Electrode
- ③ 面电极 Top Electrode
- ④ 电阻体 Resistor Layer
- ⑤ (一次保护 Primary Overcoat)
- ⑥ 二次保护 Secondary Overcoat
- ⑦ 端电极 Edge Electrode
- ⑧ 中间电极 Barrier Layer
- ⑨ 外部电极 External Electrode

# ◆规格尺寸 Dimensions

型号Type	尺寸Dimensions(mm)				
	L	W	t	a	b
01005	0.40±0.02	0.20±0.02	0.13±0.02	0.10±0.03	0.10±0.03
0201	0.60±0.03	0.30±0.03	0.23±0.03	0.15±0.05	0.15±0.05
0402	1.00±0.05	0.50±0.05	0.30±0.05	0.20±0.10	0.25±0.10
0603	1.60±0.10	0.80±0.10	0.45±0.10	0.30±0.20	0.30±0.20
0805	2.00±0.10	1.25±0.15	0.50±0.10	0.30±0.20	0.40±0.20
1206	3.20±0.20	1.60±0.15	0.55±0.10	0.50±0.20	0.50±0.20
1210	3.20±0.20	2.50±0.20	0.55±0.10	0.50±0.20	0.50±0.20
2010	5.00±0.20	2.50±0.20	0.55±0.10	0.60±0.20	0.60±0.20
2512	6.30±0.20	3.20±0.20	0.55±0.10	0.60±0.20	0.60±0.20

# ◆产品特性曲线图 Product characteristic curve

\*负荷下降曲线Derating Curve



使用温度范围:

① Operating Temperature Range: -55°C~125°C

② Operating Temperature Range: -55°C~155°C

注1: 曲线①适用于01005产品; 曲线②适用于0201、0402、0603、0805、1206、1210、2010、2512产品。

Note 1: 01005 product be the same with curve①; 0201、0402、0603、0805、1206、1210、2010、2512be the Same with curve②.

注2: 当电阻使用的环境温度超过70°C时, 其额定负荷(额定功率)按上述曲线下降。

Note 2: For resistors operated in ambient over 70°C, rated load(rated power) shall be derated in accordance with the above figure.

**◆电性能参数 Electrical Performance Parameters**

型号 Type	70℃下额定电流 Rated Current at 70℃ (A)		最大过负荷 电流 Max. Overload Current (A)		阻值范围 Resistance Range		
	J级	G级、F级	J级	G级、F级	J级	G级	F级
01005	0.5	0.5	1	1	≤50mΩ	≤40mΩ	≤35mΩ
0201	0.5	0.5	1	1	≤50mΩ	≤40mΩ	≤35mΩ
0402	1	2	2	4	≤50mΩ	≤20mΩ	≤10mΩ
0603	1	3	3	6	≤50mΩ	≤20mΩ	≤10mΩ
0805	2	4	5	8	≤50mΩ	≤20mΩ	≤10mΩ
1206	2	5	5	10	≤50mΩ	≤20mΩ	≤10mΩ
1210	2	6	5	12	≤50mΩ	≤20mΩ	≤10mΩ
2010	2	6	5	12	≤50mΩ	≤20mΩ	≤10mΩ
2512	2	6	5	12	≤50mΩ	≤20mΩ	≤10mΩ
注 Note	1、电流为直流或交流有效值。Current of DC or AC RMS value. 2、不同厂家的跨接电阻产品其工艺及技术参数可能会略有差异，建议客户索样评估使用的可行性；不同厂家的跨接电阻产品不建议直接替换使用，我司不承担因直接替换使用而带来的经济损失。 The process and technical parameters of Jumper Resistor from different manufactures maybe slightly different, so it is suggested that customers ask for samples to evaluate the feasibility of use; the Jumper Resistor from different manufactures are not recommended to be replaced directly, and our company will not bear the economic losses caused by the direct replacement. 3、若需求01005、0201尺寸、阻值≤20mΩ的电阻，请咨询原厂。 If you need the size of 0201 and resistance value ≤ 20mΩ, please consult Fenghua.						

**◆可靠性测试方法 Reliability Test Method**

项目 Item	标准 Specifications	测试方法(IEC 60115-1) Test Methods (IEC60115-1)
可焊性 Solderability	可焊面积≥95% 95% Cover Min	IEC60115-1 11.1 245℃±5℃锡槽，保持3s ±0.3s. Lead-free solder bath at 245℃±5℃ for 3s ±0.3s.
耐焊接热 Resistance to Soldering Heat	无可见损伤 No mechanical damage. J级: R≤50mΩ G级: 0201、01005: R≤40mΩ; others: R ≤20 mΩ F级: 0201、01005: R≤35mΩ; others: R ≤10mΩ	IEC 60115-1 11.2 270℃±5℃锡槽，保持10s ±1s. Lead-free solder bath at 270℃±5℃ for 10s ±1s.
基板弯曲试验 Substrate Bending Test	无可见损伤 No mechanical damage. J级: R ≤50mΩ G级: 0201、01005: R≤40 mΩ; others: R≤20mΩ F级: 0201、01005: R≤35 mΩ; others: R≤10mΩ	IEC 60115-1 9.8 弯曲距离(Bending distance): 01005: 3mm; 0201、0402、0603、0805: 5mm; 1206、1210: 4mm; 2010、2512: 2mm. 保持时间(Duration): 60s ±5s.
剪切力试验 Shear Test	无可见损伤 No mechanical damage	IEC60115-1 9.7 施加力(Applying force): 0201: 2N; 0402、0603: 5 N; 0805: 9N; 1206、1210: 25N; 2010、2512: 45N. 保持时间(Duration): 10s ±1s.
温度快速变 Rapid Change of Temperature	无可见损伤 No mechanical damage. J级: R≤50mΩ G级: 0201、01005: R≤40mΩ; others: R ≤20 mΩ F级: 0201、01005: R≤35mΩ; others: R ≤10mΩ	IEC 60115-1 10.1 01005: -55℃(30分钟)~常温(5分钟)~125℃(30分钟), 300个循环。 -55℃(30min)~normal temperature(5min)~125℃(30min), 300 cycles. 0201、0402、0603、0805、1206、1210、2010、2512: -55℃(30分钟)~ 常温(5分钟)~155℃(30分钟), 300个循环。 -55℃(30min)~normal temperature(5min)~155℃(30min), 300 cycles.

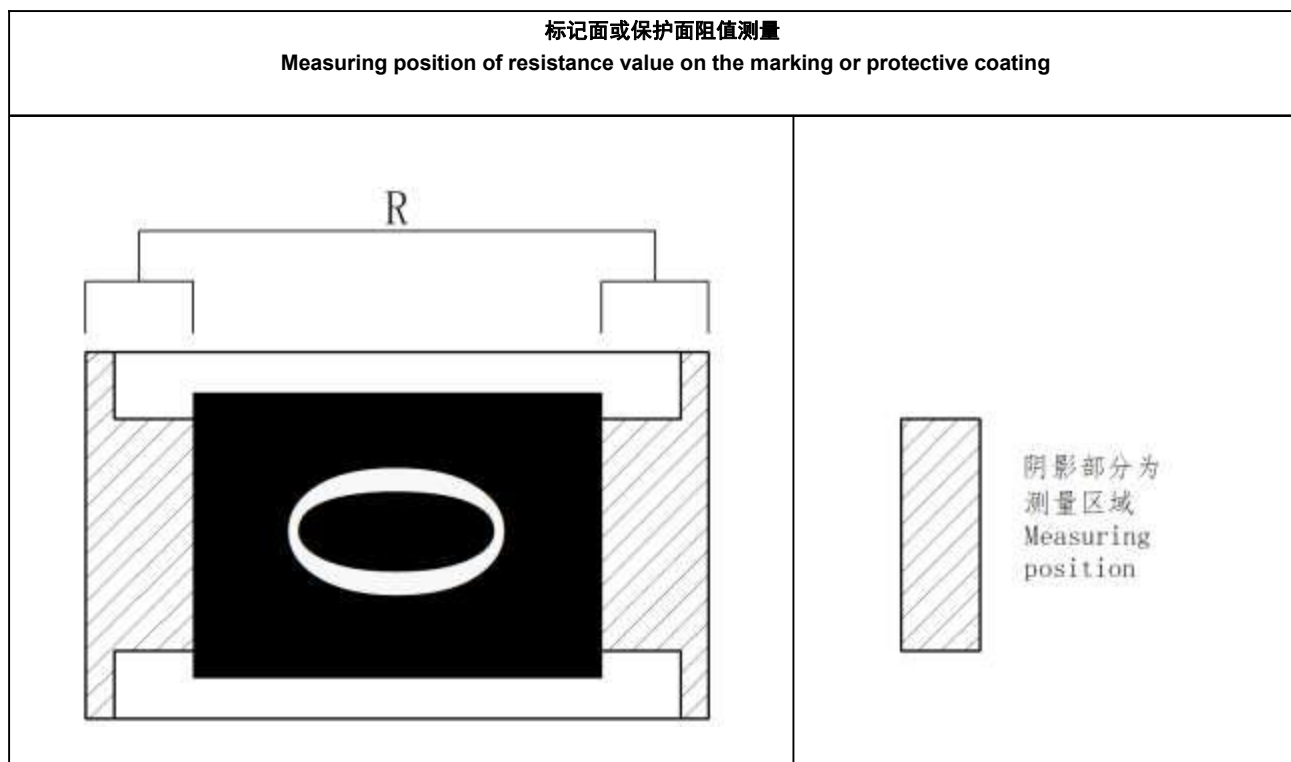
(续上页 Continue)

项目Item	标准 Specifications	测试方法(IEC 60115-1) TestMethods (IEC 60115-1)
短时间过负载Short Time Overload	无可见损伤 None mechanical damage. J级: $R \leq 50m\Omega$ G级: 0201、01005: $R \leq 40m\Omega$ ; others: $R \leq 20m\Omega$ F级: 0201、01005: $R \leq 35m\Omega$ ; others: $R \leq 10m\Omega$	IEC 60115-1 8.1 最大过负荷电流, 持续5秒。 Max. Overload current for 5s.
断续过负载 Intermittent Overload	无可见损伤 None mechanical damage. J级: $R \leq 100m\Omega$ G级: $R \leq 40m\Omega$ ; F级: 0201、01005: $R \leq 35m\Omega$ ; others: $R \leq 20m\Omega$	IEC 60115-1 8.4 最大过负荷电流, 通1秒/断25秒, 10000个循环。 Max. overload current for 1s ON/ 25s OFF, 10000 cycles.
稳态湿热 Damp Heat. Steady State	无可见损伤 <b>None mechanical damage</b> J级: $R \leq 100m\Omega$ G级: $R \leq 40m\Omega$ ; F级: 0201、01005: $R \leq 35m\Omega$ ; others: $R \leq 20m\Omega$	IEC 60115-1 10.4 $40^{\circ}\text{C} \pm 2^{\circ}\text{C}$ , 93%RH $\pm 3\%$ RH, 1000小时, 额定电流通1.5小时/断0.5小时。 $40^{\circ}\text{C} \pm 2^{\circ}\text{C}$ , 93%RH $\pm 3\%$ RH, 1000h, rated current for 1.5h ON / 0.5h OFF.
70℃耐久性 Endurance at 70℃	无可见损伤 None mechanical damage. J级: $R \leq 100m\Omega$ G级: $R \leq 40m\Omega$ ; F级: 0201、01005: $R \leq 35m\Omega$ ; others: $R \leq 20m\Omega$	IEC 60115-1 7.1 $70^{\circ}\text{C} \pm 2^{\circ}\text{C}$ , 1000小时, 额定电流通1.5小时/断0.5小时。 $70^{\circ}\text{C} \pm 2^{\circ}\text{C}$ , 1000h, rated current for 1.5h ON/0.5h OFF.
上限类别温度 耐久性 Endurance at Upper Category Temperature	无可见损伤 No mechanical damage . J级: $R \leq 100m\Omega$ G级: $R \leq 40m\Omega$ ; F级: 0201、01005: $R \leq 35m\Omega$ ; others: $R \leq 20m\Omega$	IEC 60115-1 7.3 01005: $125^{\circ}\text{C} \pm 2^{\circ}\text{C}$ , 1000h. 0201、0402、0603、0805、1206、1210、2010、2512: $155^{\circ}\text{C} \pm 2^{\circ}\text{C}$ , 1000h.
低温负载 Operation at Low Temperature	无可见损伤 No mechanical damage . J级: $R \leq 50m\Omega$ G级: 0201、01005: $R \leq 40m\Omega$ ; others: $R \leq 20m\Omega$ F级: 0201、01005: $R \leq 35m\Omega$ ; others: $R \leq 10m\Omega$	IEC 60115-1 10.2 $-55^{\circ}\text{C} \pm 5^{\circ}\text{C}$ , 无负载1小时, 额定电流45分钟, 无负载15分钟。 $-55^{\circ}\text{C} \pm 5^{\circ}\text{C}$ , 1h without load, rated current for 45min, 15 min without load.
绝缘电阻Insulation	1000M $\Omega$ Min	IEC 60115-1 12.1 在电极与基片间施加100V $\pm$ 15V直流电压, 保持1分钟, 然后测绝缘电阻值。Apply DC 100V $\pm$ 15V between substrate and terminations for 1
耐电压 Voltage Proof	无击穿或飞弧 No breakdown or flashover	IEC 60115-1 12.2 在电极与基片间以大约100V/s的速率施加大于最大过负荷电压(01005:30VAC, 0201:50VAC, 0402、0603:100VAC, 0805:300VAC, 1206、1210、2010、2512: 400VAC)的交流电压, 保持60s $\pm$ 5s. Apply max. overload voltage (01005:30VAC, 0201:50VAC, 0402、0603:100VAC, 0805:300VAC, 1206、1210、2010、2512: 400VAC) of AC RMS at a rate of approximately 100V/s between substrate and terminations for 60s $\pm$ 5s .

(续上页 Continue)

项目 Item	标准 Specifications	测试方法(IEC 60115-1) Test Methods (IEC 60115-1)
耐溶剂 Component Solvent Resistance	无可见损伤 No mechanical damage . J级: $R \leq 50 \text{ m}\Omega$ G级: 0201、01005: $R \leq 40 \text{ m}\Omega$ ; others: $R \leq 20 \text{ m}\Omega$ F级: 0201、01005: $R \leq 35 \text{ m}\Omega$ ; others: $R \leq 10 \text{ m}\Omega$	IEC 60115-1 11.3 异丙醇(IPA), $23^\circ\text{C} \pm 5^\circ\text{C}$ , 浸10小时。 Iso-propyl alcohol (IPA), $23^\circ\text{C} \pm 5^\circ\text{C}$ , 10h.

### ◆阻值标准测量位置 Standard Measuring Position for Resistance value



注：电阻焊接后，电阻值可能因焊盘面积、焊盘间距、焊锡量的差别而发生变化。顾客在设计电路及选型时，必须充分而全面的考虑及评判适用性。

After soldering, the resistance value may change due to the difference of pad area, pads pacing and solder quantity. When designing circuits and selecting models, customers must comprehensively consider and evaluate the applicability.

### ◆包装 Packaging

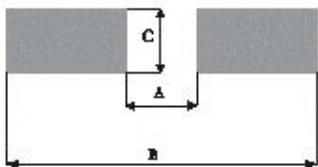
包装方式见附录 Packaging can refer to the appendix.

## 附录 Appendix I

### ◆推荐焊盘尺寸 Recommend Solder Pad Size

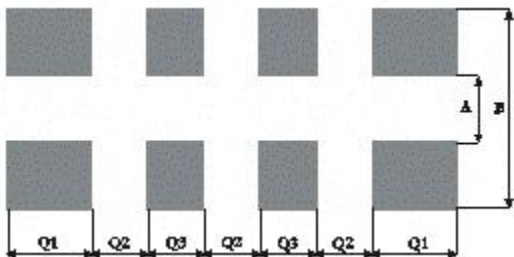
\* 片式固定电阻器 Chip fixed resistor

单位unit: mm



厚膜电阻及薄膜电阻 Thick Film Resistor and Thin Film Resistor			
型号Type	A	B	C
01005	0.17±0.03	0.60±0.03	0.22±0.03
0201	0.23±0.05	0.84±0.05	0.38±0.05
0402	0.45±0.05	1.45±0.05	0.60±0.05
0603	0.80±0.05	2.50±0.05	0.95±0.05
0805	1.05±0.1	3.25±0.1	1.40±0.1
1206	1.90±0.1	4.50±0.1	1.75±0.1
1210	2.00±0.1	4.60±0.1	2.70±0.1
2010	3.50±0.1	6.50±0.1	2.70±0.1
2512(1W、1.5W)	4.80±0.1	7.80±0.1	3.40±0.1
2512(2W)	2.70±0.1	7.80±0.1	3.60±0.1
0508	0.60±0.1	2.20±0.1	2.00±0.1
0612	0.60±0.1	2.90±0.1	3.30±0.1
1225	1.40±0.1	4.50±0.1	6.40±0.1

\* 厚膜片式网络电阻器 Thick film chip network resistor



单位unit: mm

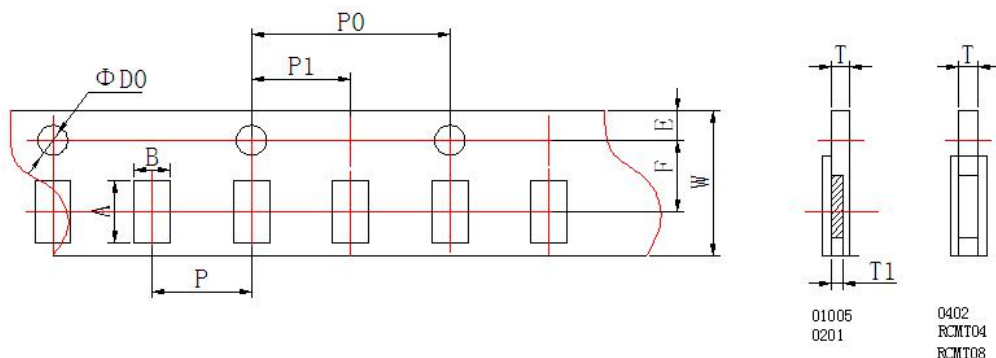
型号Type	A	B	Q1	Q2	Q3
2R01	0.30±0.05	0.90±0.05	0.30±0.05	0.20±0.05	---
4R01	0.30±0.05	0.90±0.05	0.20±0.05	0.20±0.05	0.20±0.05
2R02	0.35±0.05	1.25±0.05	0.65±0.05	0.20±0.05	0.30±0.05
4R02	0.38±0.05	1.60±0.05	0.40±0.05	0.20±0.05	---
4R03	0.80±0.05	2.70±0.05	0.60±0.05	0.40±0.05	0.40±0.05
备注 Remarks	1、2R01型号包含including:RC-MYO4、RCMY04、RH-MY04、RHMY04 2、4R01型号包含including:RC-MY08、RCMY08、RH-MY08、RHMY08 3、2R02型号包含including:RC-MT04、RCMT04、RH-MT04、RHMT04 4、4R02型号包含including:RC-MT08、RCMT08、RH-MT08、RHMT08 5、4R03型号包含including:RC-ML08、RCML08、RH-ML08、RHML08 6、上述型号说明适用于附录中所有型号。 The above description applies to all types in the appendix.				

**◆包装 Packaging**

\* 纸带编带 Paper Taping

适用于01005、0201、0402、2R01、4R01、2R02、4R02:

For 01005、0201、0402、2R01、4R01、2R02、4R02:



单位unit: mm

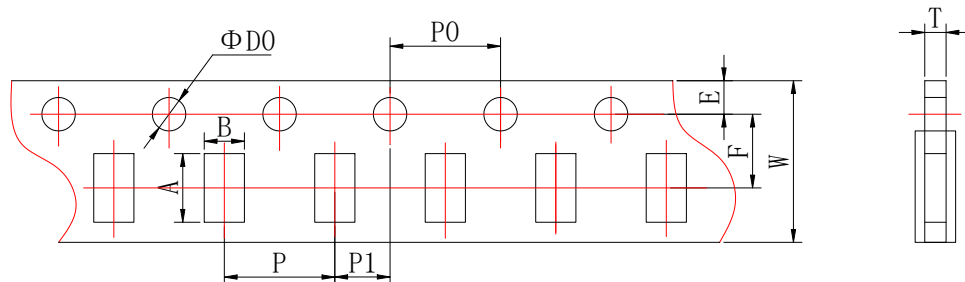
型号Type	A	B	W	F	E
01005	0.45±0.02	0.25±0.02	8.00±0.02	3.50±0.05	1.75±0.05
0201	0.70±0.10	0.40±0.10	8.00±0.20	3.50±0.05	1.75±0.10
0402	1.15±0.10	0.65±0.10	8.00±0.20	3.50±0.05	1.75±0.10
2R01	0.97±0.05	0.77±0.05	8.00±0.20	3.50±0.05	1.75±0.10
4R01	1.57±0.05	0.77±0.05	8.00±0.20	3.50±0.05	1.75±0.10
2R02	1.45±0.10	1.20±0.10	8.00±0.20	3.50±0.05	1.75±0.10
4R02	2.20±0.10	1.20±0.10	8.00±0.20	3.50±0.05	1.75±0.10

单位unit: mm

型号Type	P	P0	P1	$\Phi D0$	T1	T
01005	2.00±0.05	4.00±0.10	2.00±0.05	1.55±0.02	0.17±0.02	0.31±0.02
0201	2.00±0.05	4.00±0.10	2.00±0.05	1.50±0.10	0.28±0.04	0.42±0.05
0402	2.00±0.05	4.00±0.10	2.00±0.05	1.50±0.10	/	0.44±0.05
2R01	2.00±0.10	4.00±0.10	2.00±0.05	1.50±0.10	/	0.60±0.10
4R01	2.00±0.10	4.00±0.10	2.00±0.05	1.50±0.10	/	0.60±0.10
2R02	2.00±0.10	4.00±0.10	2.00±0.05	1.50±0.10	/	0.60±0.10
4R02	2.00±0.10	4.00±0.10	2.00±0.05	1.50±0.10	/	0.60±0.10

适用于0603、0805、0508、1206、0612、1210、4R03:

For 0603、0805、0508、1206、0612、1210、4R03:



单位unit: mm

型号Type	A	B	W	F	E
0603	1.80±0.10	1.05±0.10	8.00±0.20	3.50±0.05	1.75±0.10
0805	2.30±0.10	1.50±0.10	8.00±0.20	3.50±0.05	1.75±0.10
0508	2.30±0.10	1.50±0.10	8.00±0.20	3.50±0.05	1.75±0.10
1206	3.50±0.20	1.90±0.20	8.00±0.20	3.50±0.05	1.75±0.10
0612	3.50±0.20	1.90±0.20	8.00±0.20	3.50±0.05	1.75±0.10
1210	3.50±0.20	2.80±0.20	8.00±0.20	3.50±0.05	1.75±0.10
4R03	3.50±0.20	1.90±0.20	8.00±0.20	3.50 ± 0.05	1.75±0.10

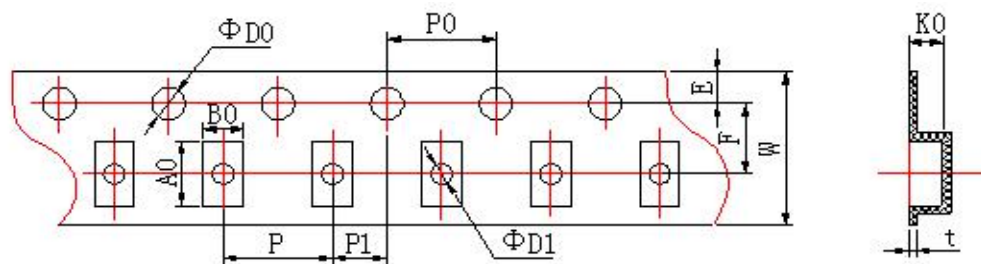
单位unit: mm

型号Type	P	P0	P1	ΦD0	T	
					厚膜电阻及薄膜电阻 Thick Film Resistor and Thin Film Resistor	合金片式固定电 阻 Metal Foil resistor
0603	4.00±0.10	4.00±0.10	2.00±0.05	1.50±0.10	0.60±0.10	0.75±0.10
0805	4.00±0.10	4.00±0.10	2.00±0.05	1.50±0.10	0.75±0.10	0.95±0.10
0508	4.00±0.10	4.00±0.10	2.00±0.05	1.50±0.10	0.75±0.10	0.95±0.10
1206	4.00±0.10	4.00±0.10	2.00±0.05	1.50±0.10	0.75±0.10	0.95±0.10
0612	4.00±0.10	4.00±0.10	2.00±0.05	1.50±0.10	0.75±0.10	0.95±0.10
1210	4.00±0.10	4.00±0.10	2.00±0.05	1.50±0.10	0.75±0.10	---
4R03	4.00±0.10	4.00±0.10	2.00±0.05	1.50±0.10	0.75±0.10	---

\* 塑料带编带 Embossed Taping

适用于2010、2512、1225:

For 2010、2512、1225:



单位unit: mm

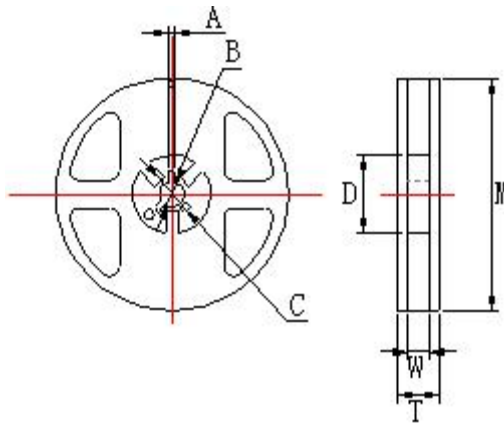
型号Type	A0	B0	W	F	E	t
2010	5.50±0.15	2.82±0.15	12.00±0.10	5.50±0.10	1.75±0.10	0.25±0.05
2512	6.78±0.15	3.45±0.15	12.00±0.10	5.50±0.10	1.75±0.10	0.25±0.05
1225	6.78±0.15	3.45±0.15	12.00±0.10	5.50±0.10	1.75±0.10	0.25±0.05



单位unit: mm

型号Type	P	P0	P1	ΦD0	ΦD1	K0	
						厚膜电阻及薄膜电阻 Thick Film Resistor and Thin Film Resistor	合金片式固定电阻 Metal Foil resistor
2010	4.00±0.10	4.00±0.10	2.00±0.05	1.50+0.10/-0	1.50±0.10	0.84±0.10	0.84±0.10
2512	4.00±0.10	4.00±0.10	2.00±0.05	1.50+0.10/-0	1.50±0.10	0.81±0.10	1.00±0.10
1225	4.00±0.10	4.00±0.10	2.00±0.05	1.50+0.10/-0	1.50±0.10	0.81±0.10	1.00±0.10

\* 卷盘 Reel



单位unit: mm

卷盘尺寸 Reel Type	型号Type	M	W	T	A	B	C	D
7英寸 7inch dia.Reel	01005、0201 0402、0603 0805、1206 1210、2R01 4R01、2R02 4R02、4R03 0508、0612	178±2.0	9.5±1.0	12.5±1.5	2.0±0.5	13.0±0.5	21.0±0.5	58.0±2.0
	2010、2512	178±2.0	13.0±0.5	15.5±1.5	2.0±0.5	13.0±0.5	21.0±0.5	57.0±2.0
	1225	178±2.0	13.0±0.5	15.5±1.5	2.0±0.5	13.0±0.5	21.0±0.5	57.0±2.0
13英寸 13 inch dia.Reel	0201、0402 0603、0805 1206	330±2.0	9.5±1.0	13.4±1.0	2.0±0.5	13.0±0.5	21.0±0.5	100.0±1.0

### ◆ 编带包装能力 Taping Ability

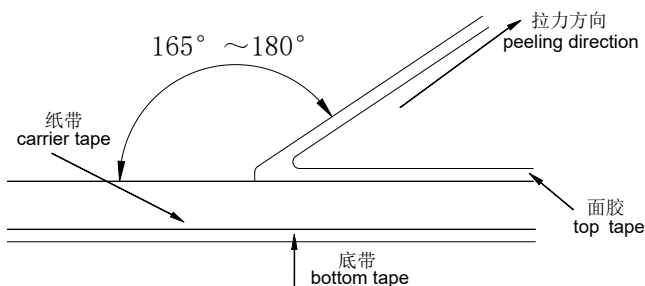
面带拉力 Top tape peel strength

面带拉力强度未11g~70g (0.1N~0.7N) , 速度: 300mm/min, 经下列试验后不允许有破裂断带现象。

Peel strength is 11g~70g (0.1N~0.7N),with speed of 300mm/min,and should not have flash and

tear after peeling.

测试方法 Test method:



电阻松动自如，无粘面胶带、底胶带现象。

Resistor is free, no sticking to top tape and bottom tape.

电阻易从纸带中取出，且晶片孔无机械损伤。

Resistor is easy to take out from carrier tape and chip hole have no mechanical damage.

### ◆包装数量 Packaging Quantity

包装方法 Packaging style	7英寸 7inch dia.Reel					13英寸 13 inch dia.Reel	
型号 Type	01005	0201	0402、2R01 2R02、4R01 4R02	0603、0805 1206、1210 4R03、0508 0612	2010、2512 、1225	0201、 0402	0603、0805、 1206
数量 Quantity (pcs)	20000	15000	10000	5000	4000	50000	20000

### ◆IEC E-24、E-96系列电阻值代码对照表 IEC E-24、E-96 Series Resistance Cross-reference List

\* E-24 系列 E-24 series (×10<sup>n</sup>Ω)

(单位unit: 0.001Ω、0.01Ω、0.1Ω、1Ω、10Ω、100Ω、1kΩ、10kΩ、100kΩ、1MΩ、10MΩ、100MΩ、1000MΩ)

表一 Table One:

1.0	1.5	2.2	3.3	4.7	6.8
1.1	1.6	2.4	3.6	5.1	7.5
1.2	1.8	2.7	3.9	5.6	8.2
1.3	2.0	3.0	4.3	6.2	9.1

\* E-96系列 E-96 series (×10<sup>n</sup>Ω)

(单位unit: 0.001Ω、0.01Ω、0.1Ω、1Ω、10Ω、100Ω、1kΩ、10kΩ、100kΩ、1MΩ、10MΩ、100MΩ、1000MΩ)

表二 Table Two:

1.00	1.33	1.78	2.37	3.16	4.22	5.62	7.50
1.02	1.37	1.82	2.43	3.24	4.32	5.76	7.68
1.05	1.40	1.87	2.49	3.32	4.42	5.90	7.87
1.07	1.43	1.91	2.55	3.40	4.53	6.04	8.06
1.10	1.47	1.96	2.61	3.48	4.64	6.19	8.25
1.13	1.50	2.00	2.67	3.57	4.75	6.34	8.45
1.15	1.54	2.05	2.74	3.65	4.87	6.49	8.66
1.18	1.58	2.10	2.80	3.74	4.99	6.65	8.87
1.21	1.62	2.15	2.87	3.83	5.11	6.81	9.09
1.24	1.65	2.21	2.94	3.92	5.23	6.98	9.31
1.27	1.69	2.26	3.01	4.02	5.36	7.15	9.53
1.30	1.74	2.32	3.09	4.12	5.49	7.32	9.76

\* E-96系列0603型号《乘数代码对照表》及《电阻值代码对照表》

E-96 series(0603)《multiplied Cross-reference List》And《Resistance Cross-reference List》

表三 Table Three:

乘数multiplied	$\times 10^0$	$\times 10^1$	$\times 10^2$	$\times 10^3$	$\times 10^4$	$\times 10^5$	$\times 10^6$	$\times 10^7$	$\times 10^{-1}$	$\times 10^{-2}$	$\times 10^{-2}$	$\times 10^{-3}$
代码code	A	B	C	D	E	F	G	H	X	Y	Y	Z

表四 Table Four:

代号 code	E-96系列电阻 E-96 resistance	代号 code	E-96系列电阻 E-96 resistance	代号 code	E-96系列电阻 E-96 resistance	代号 code	E-96系列电阻 E-96 resistance
01	100	25	178	49	316	73	562
02	102	26	182	50	324	74	576
03	105	27	187	51	332	75	590
04	107	28	191	52	340	76	604
05	110	29	196	53	348	77	619
06	113	30	200	54	357	78	634
07	115	31	205	55	365	79	649
08	118	32	210	56	374	80	665
09	121	33	215	57	383	81	681
10	124	34	221	58	392	82	698
11	127	35	226	59	402	83	715
12	130	36	232	60	412	84	732
13	133	37	237	61	422	85	750
14	137	38	243	62	432	86	768
15	140	39	249	63	442	87	787
16	143	40	255	64	453	88	806
17	147	41	261	65	464	89	825
18	150	42	267	66	475	90	845
19	154	43	274	67	487	91	866
20	158	44	280	68	499	92	887
21	162	45	287	69	511	93	909
22	165	46	294	70	523	94	931
23	169	47	301	71	536	95	953
24	174	48	309	72	549	96	976

### ◆厚膜电阻阻值代码及标记规则

#### Description for Resistance Value Code and Marking of Thick Film Chip Resistor

\* 阻值代码 Resistance Value Code

所有厚膜电阻的阻值代码与其标记是相对的。

All the resistance value code of thick film chip resistor is corresponding with the marking.

\* 标记 Marking

\* E-24系列（0603、 $\geq \pm 5\%$ ）：采用三位数字表示，前二位表示电阻值有效数字，第三位表示乘以10的次方数。

E-24 series: Express resistance value on the glass side with three digits, the first two digits should be significant and the third one denotes number of zeros.

例For example



30K $\Omega$



33 $\Omega$

\*E-24系列 (0603、 $\leq \pm 1\%$ )：在三位数字标记下方增加下横线识别。

E-24 series(0603、 $\leq \pm 1\%$ ): One short bar under marking letter.

例For example:




\*E-96系列和E-24系列 (0508、0805、0612、1206、1225、1210、2010、2512、 $\pm 1\%$  &  $\pm 0.5\%$ )：

▲采用四位数字表示，前三位表示电阻值有效数字，第四位表示乘以10的次方数。

E-96 series & E-24 series (0508、0805、0612、1206、1225、1210、2010、2512、 $\pm 1\%$  &  $\pm 0.5\%$ ): Express the resistance value with four digits, the first three digits are significant figures and the fourth de notes the number of zeros.

例For example:



\*E-96系列 (0603、 $\leq \pm 1\%$ )：

▲采用三位代码表示，前两位表示E-96系列阻值代码，后一位字母表示乘数代码（见表三和表四）。

Express the resistance value with three code, the first two digit code denote the resistance of E-96 series, and the third code of letter denote the multiplier (see the table three and four ).

例For example:



\*小数点以“R”表示 The decimal point should be expressed by “R” .

例For example:



\*跨接电阻以“0”表示 The jumper should be expressed by “0”

例For example:



\* $\leq$  0402产品不作标记：For the chip resistor ( $\leq$  0402) , there is no mark on the glass side.

例For example:



\*非IEC标准系列的电阻值标记表示方法：一般以最接近IEC E24系列标称阻值的标记表示方法。

For the resistance values which don't belong to IEC serial, use the resistance of IEC serial which is most close to the required resistance of non-IEC serial for replacement.

\*客户对标记有特殊要求时，则按照协商的结果印刷标记。

To get agreement by both party if the customers have special requirements for the marking.

## ◆薄膜电阻阻值代码及标记规则

### Description for Resistance Value Code and Marking of Thin of Thin Film Chip Resistor

\* 阻值代码 Resistance Value Code

所有薄膜电阻全尺寸统一采用四位数阻值代码表示。

All resistance value code of thin film chip resistor used four digits.

例Example

TD03G4701BT

四位数代号表示，如：4701=4.7K $\Omega$ ；1R50=1.5 $\Omega$

To use four digits codes represent resistance value,

例Example 4701=4.7K $\Omega$  1R50=1.5 $\Omega$

\* 标记 Marking

\* 当阻值同时存在于E24和E96系列时，优先采用E96系列。

When resistance value belongs to E24 as well as E96 series, we suggest preferentially use E96 series.

例Example 10K=1002,  $\neq$  103

\*  $\geq$  0805产品标记 For the chip resistor ( $\geq$  0805) :

▲采用四位数字表示，前三位表示电阻值有效数字，第四位表示10 的次方数。

Express the resistance value with four digits, the first three digits are significant figures and the fourth denotes the number of zeros.

例Example



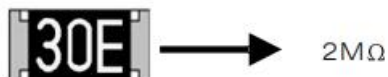
\*0603标记 Marking for 0603 Size Resistor

▲0603-E96系列：采用三位代码表示，前二位表示E-96系列阻值代码，后一位字母表示乘数代码（见表三和表四）；

Express the resistance value with three code, the first two digit code denote the resistance of E-

96 series, and the third code of letter denote the multiplier (see the table three and four).

例Example



▲0603-E24系列：采用三位数字表示，前二位表示电阻值有效数字，第三位表示10 的次方数。


Express the resistance value on the glass side with three digits, the first two digits should be significant and the third denote number of zeros.

例Example



\*▲小数点以“R”表示 The decimal point should be expressed by“R”.

例Example



\* $\leq$  0402 产品：不作标记 For the chip resistor ( $\leq$  0402 ), there is no mark on the glass side.

例Example



## ◆电流检测电阻阻值代码及标记规则

### Description for resistance Value Code and Marking of Current Sensing Thick Film Chip Resistor

#### \* 阻值代码 Resistance Value Code

所有电流检测电阻全尺寸统一采用四位数阻值代码表示。

All resistance value code of current sensing thick film chip resistor used four digits.

例Example

RBF03MR010FT

\_\_\_\_ 四位数代号表示，如：R010=10mΩ；30M1=30.1mΩ

To use four digits codes represent resistance value,

例Example R010=10mΩ；30M1=30.1mΩ

#### \* 标记 Marking

\*E-24和E-96系列（0508、0805、0612、1206、1225、1210、2010、2512， $\leq \pm 5\%$ ）：采用四位标记代码。

For（0508、0805、0612、1206、1225、1210、2010、2512， $\leq \pm 5\%$ ），when resistance value belongs to E24 and E96 series, we suggest preferentially use four digits.

标记代码 Mark Code	阻值范围 Resistance Value	示例 Sample
R00×	1mΩ $\leq$ R $\leq$ 9mΩ	R005=5mΩ
R0×	10mΩ $\leq$ R $\leq$ 99mΩ	R033=33mΩ
R×	100mΩ $\leq$ R $\leq$ 999mΩ	R100=100mΩ
×	1mΩ < R < 10mΩ（包含小数点后两位有效数字） (Contains two significant digits after the decimal point.)	5M10=5.1mΩ
×	10mΩ < R < 100mΩ（包含小数点后一位数字） (Contains one significant digit after the decimal point.)	30M1=30.1mΩ

\* E-24和E-96系列（0603， $\leq \pm 5\%$ ）：采用三位标记代码。

For the chip resistor (0603,  $\leq \pm 5\%$ ), when resistance value belongs to E024 and E96 series, we suggest preferentially use three digits.

标记代码 Mark Code	阻值范围 Resistance Value	示例 Sample
V0×	1mΩ $\leq$ R $\leq$ 9mΩ	V05=5mΩ
V×	10mΩ $\leq$ R $\leq$ 99mΩ	V33=33mΩ
R×	100mΩ $\leq$ R $\leq$ 999mΩ	R100=100mΩ
×	1mΩ < R < 10mΩ（包含小数点后一位有效数字） (Contains one significant digit after the decimal point.)	5M10=5.1mΩ

\* $\leq 0402$  产品不印刷标记。

For the chip resistor（ $\leq 0402$ ），there is no mark on the glass side.

\*非IEC标准系列的电阻标记表示方法：一般以最接近IEC E24系列标称阻值的标记表示方法。

For the resistance values which don't belong to IEC serial, use the resistance of IEC serial which is most close to the required resistance of non-IEC serial for replacement.

\* 客户对标记有特殊要求时，则按照协商的结果印刷标记。

To get agreement by both party if there special requirement for the marking.

## ◆ 片式电阻器使用说明 Chip Resistor Instructions For Use

\* 本产品以下特殊环境下应用，性能可能会受到影响：

- 1、在各种类型的液体，包括水、油、化学品、有机溶剂的使用。
- 2、在户外直接暴露在阳光的地方，或在灰尘多的地方使用。
- 3、在产品暴露的地方，有海风或腐蚀性气体，包括氯气、硫化氢、氨气、二氧化硫、二氧化氮。
- 4、在产品暴露于静电或电磁波的地方使用。
- 5、在产生热量的部件、塑料线，或其他易燃物品附近使用。
- 6、在用树脂或其他涂层材料密封产品的情况下使用。
- 7、焊接后使用不洁焊料或使用水或水溶性清洗剂清洗产品。
- 8、片状电阻器的基材是氧化铝。由于和安装基板的热膨胀系数不同，在反复施加提供热循环等热应力时，接合部的焊锡（焊锡部）有时会发生裂纹。如果环境温度反复发生很大的变动，并且载荷反复进行ON/OFF，则需要注意龟裂的发生。因热应力而发生的龟裂，取决于所安装的焊盘的大小、焊锡量、安装基板的散热性等，因此在环境温度有很大的变化或者载荷ON/OFF的条件下使用时，请充分注意以进行设计。

\* Application of the products in a special environment can deteriorate product performance:

- 1、Use in various types of liquid, including water, oils, chemicals, and organic solvents.
- 2、Use outdoors where the products are exposed to direct sunlight, or in dusty places.
- 3、Use in places where the products are exposed to sea winds or corrosive gases, including Cl<sub>2</sub>, H<sub>2</sub>S, NH<sub>3</sub>, SO<sub>2</sub>, and NO<sub>2</sub> etc.
- 4、Use in places where the products are exposed to static electricity or electromagnetic waves.
- 5、Use in proximity to heat-producing components, plastic cords, or other flammable items.
- 6、Use involving sealing or coating the products with resin or other coating materials.
- 7、Use involving unclean solder or use of water or water-soluble cleaning agents for cleaning after soldering.
- 8、The substrate of chip resistors is alumina. Cracks may occur at the connection of solder (solder fillet portion) due to the difference of the coefficient of thermal expansion from a mounting board when heat stresses like heat cycle, etc. are repeatedly given to them. Care should be taken to the occurrence of the cracks when the change in ambient temperature or ON/OFF of load is repeated. The occurrence of the crack by heat stress may be influenced by the size of a pad, solder volume, heat radiation of mounting board etc., so please pay careful attention to designing when a big change in ambient temperature and conditions for use like ON/OFF of load can be assumed.

## ◆ 储存方法 Storage Conditions

温度5℃~30℃，相对湿度30%RH~70%RH。建议在符合上述储存条件下十二个月内使用。

T: 5℃~30℃, RH: 30%RH~70%RH. The products are suggested to be used within twelve months when received, and the storage condition mentioned above should be followed.

## ◆ 产品使用注意事项

- 1、避免采用超过正常额定功率的功率，超过额定功率的稳态负载条件下可能会对产品性能和可靠性产生负面影响。
- 2、用镊子拿起产品时要小心，有可能会将保护或电阻体夹碎。
- 3、手动安装产品时，烙铁头勿触碰产品。
- 4、用于车载设备、医疗设备、航空设备以及其他涉及人身安全、或可能引起重大损失的设备上时，请务必事先与我公司联系。这些产品在这类用途中出现故障或失灵可能导致人身事故或严重损坏。

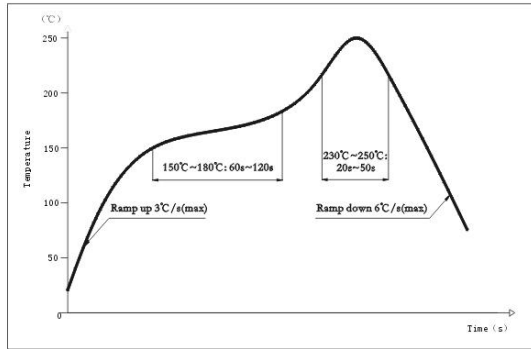
## ◆ Precautions on use of products

- 1、Avoid applying power exceeding normal rated power, exceeding the power rating under steady-state loading condition may negatively affect product performance and reliability.
- 2、Be careful when pick up the products with tweezers. There may be a care that the overcoat and / or the body can be chipped.

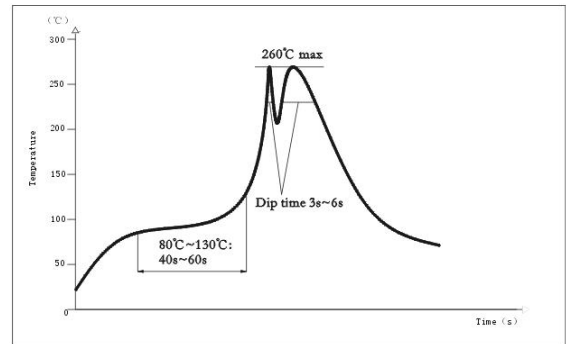
- 3、Soldering tip shall not touch the product when install product manually.
- 4、Contact our sales representatives before you use our products for applications including automotive, medical equipment and aerospace equipment. Malfunction or failure of the products in such applications may cause loss of human life or serious damage.

### ◆焊接Soldering

\* 推荐的回流焊曲线 Recommended reflow profile



\*推荐的波峰焊曲线Recommended wave solder profile



\* 推荐的焊膏类型 Recommended solder alloy: 96.5Sn-3.0Ag-0.5Cu



**◆修订履历 Revision History**

版本Version	日期 Date	修订内容Change Description	修订确认 Checked by
I 11.0	2025-10-28	-修改可靠性测试方法部分试验方法的引用条款。 Modify the reference clauses of test methods in the section on reliability test methods.	卢振强 Zhengqiang Lu
V10.0	2025-09-04	-附录：修改储存方法。 - Appendix: Modify the storage conditions.	刘瀚阳 Hanyang Liu
V9.0	2023-12-18	-特点:增加潮敏等级MSL1 -Features:add the MSL 1 -品名构成:增加13寸卷盘代号, 删除+2%、+10%、+20%精度 -Part number: add 13inch reel code,delete tolerance of +2%、± 10%、+20% -附录:增加13寸卷盘编带尺寸;增加0508、0612、1225包装、阻值代码及标记规则 -Appendix: add the dimentions of 13 inch reel; Add the parameters of 0508、0612、1225.	卢振强 Zhenqiang Lu
V8.0	2023-02-20	-附录:增加RH-MY04, RH-MY08产品编带包装参数: Appendix: Add the taping parameters of RH-MY04,RH-MY08. -附录:修改0201,0402,0603,0805编带包装A,B,T参数。 Appendix: Modify the taping parameters A,B,T of 0201,0402,0603,0805.	卢振强 Zhenqiang Lu
V7.0	2023-01-12	-型号表示方法:修改额定功率型号。 Part number:Modify the type of rated power.	卢振强 Zhenqiang Lu
V6.0	2022-11-25	-品名构成、规格尺寸、额定值、特性:增加01005参数。 Add the parameters of 01005 to type designation,dimensions,ratings and chracteristics. -额定值:增加备注2。 Add note 2 to the ratings -增加“阻值标准测量位置” Add the standard mesuring position for resistance value.	卢振强 Zhenqiang Lu
V5.0	2022-04-25	-修改产品标记由数码体改为手写体。 Modify the product marking from digital to handwritten.	杜建业 Jianye Du
V4.0	2022-02-25	-附录中“包装数量”:修改0201尺寸为15K包装数量。 Revise the quantity of 0201 15Kpcs to Packaging Quantlty.	杜建业 Jianye Du
V3.0	2021-09-01	-品名构成:增加0201尺寸误差精度 Type Designation: Add the tolerance of 0201 -额定值:增加阻值范围;增加0201尺寸G\F级的70℃ 下额定电流、最大过负荷电流参数。 Ragtings: Add the resistance range, and the rated current at 70° C\Max. overload current to the grade G\F of 0201. -特性:增加0201尺寸的试验标准 Characteristics: Add the test specification of 0201.	卢振强 Zhenqiang Lu
V2.0	2021-08-13	-增加“应用领域” Add the application. -负荷下降曲线:0201电阻上限温度由125℃提升到155℃, 相应温度快速变化、上限类别温度耐久性试验条件提升到155℃: Derating Curve:operating temperature of 0201,Rapid change of temperature and Endurance at upper category temperature change from125℃ to 155℃. -附录中“推荐焊盘尺寸”:增加偏差值。 Add the tolerance to Recommend Solder Pad Size	卢振强 Zhenqiang Lu
V2020.1.0	2021-02-24	-删除 E-24系列 客户特殊要求标记说明 Delete marking instructions forspecial requirements of customers.	杜建业 Jianye Du
V2020.0	2020-06-23	原版The original version.	吴晓玲 Xiaoling Wu

注:上述所提供之内容为产品规格说明。在产品未变更时,风华保有修改此内容不另行通知之所有权利,任何产品变更将会以PCN通知客户。  
 Remark:Information provided above is intended to indicate product specifications only. Fenghua reserves all the rights for revising this content without further notification, as long as products are unchanged. Any product change will be announced by PCN.